



# R A P O R T

*privind rezultatul monitorizării pieței produselor petroliere  
a Republicii Moldova pentru 9 luni ale anului 2021*

## I. Licențierea

**Tabel 1.1:** Numărul titularilor de licențe și a stațiilor de alimentare certificate, care și-au desfășurat activitatea pe piața produselor petroliere în primele 9 luni ale anului 2021:

Nr d/o	Genurile de activitate	Numărul titularilor de licențe	Numărul copiilor autentificate de pe licență, eliberate titularilor de licențe pentru fiecare stație de alimentare
1	Importul și comercializarea cu ridicata a benzinei și motorinei	21	-
2	Importul și comercializarea cu ridicata a gazului lichefiat	12	-
3	Comercializarea cu amănuntul a benzinei și motorinei la stațiile de alimentare	86	666
4	Comercializarea cu amănuntul a gazului lichefiat la stațiile de alimentare	74	557
	<b>Total</b>	<b>193</b>	<b>1223</b>

Sursa: Registrul de licențiere al ANRE

În scopul realizării funcției de licențiere, pe parcursul primelor 9 luni ale anului 2021, ANRE a eliberat în total 20 licențe pentru activitățile desfășurate pe piața produselor petroliere, inclusiv 14 licențe fiind prelungite pentru următorii 5 ani.

**Tabel 1.2:** Numărul stațiilor de alimentare certificate pe piața produselor petroliere, la situația din 30.09.2021:

Nr d/o	Tipul stației de alimentare	Numărul
1	Stația de comercializare a benzinei și motorinei (SAC)	152
2	Stația de comercializare a gazului lichefiat (SAAG)	43
3	Stația de comercializare a benzinei/motorinei și a gazului lichefiat (MIXTĂ)	514
	<b>Total</b>	<b>709</b>

Sursa: Registrul de licențiere al ANRE

## II. Importul

Piața produselor petroliere din Republica Moldova este asigurată din importul acestora de la principalii furnizori din regiune. În primele 9 luni ale anului 2021, cantitatea totală importată de produse petroliere a constituit 638 983,53 tone, dintre care: motorină 460 993,36 tone, benzină 133 073,44 tone și gaz lichefiat 44 916,73 tone.

**Tabel 2.1:** Cantitățile de produse petroliere importate în primele 9 luni ale anului 2021:

Tipul produsului	Cantitate	Cota parte
	tone	%
Benzină A98	2 675,21	0,42%
Benzină A95	130 398,23	20,41%
Benzină A92	-	-
Motorină	460 993,36	72,14%
Gaz lichefiat	44 916,73	7,03%
<b>Total produse petroliere</b>	<b>638 983,53</b>	

Sursa: Statistica ANRE în baza rapoartelor prezentate de companiile licențiate și importurilor înregistrate de Serviciul Vamal

*\*În semestrul I al anului 2021, a mai fost importată o cantitate de motorină de 6000 tone, în calitate de ajutor din partea statului Român. În statistica prezentată mai sus, această cantitate nu figurează.*

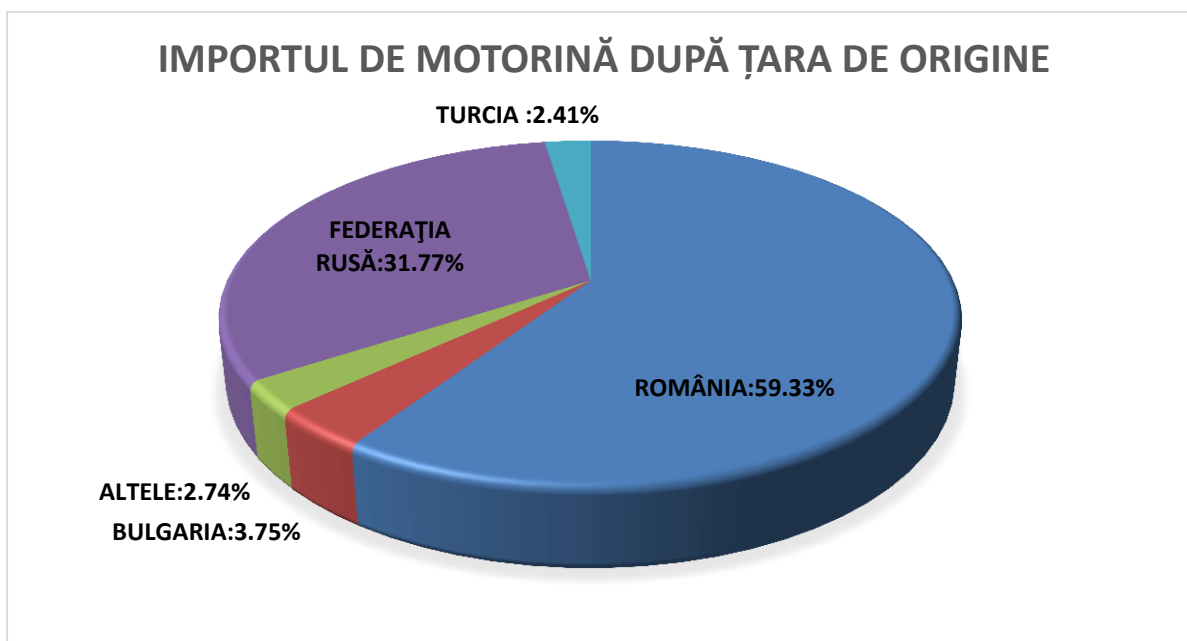
## III. Originea de Import

România reprezintă în continuare principalul furnizor de produse petroliere deținând din totalul importat o cotă de 99,16% la benzină și 59,33% la motorină. Această tendință se explică prin prezența pe piața autohtonă a companiilor petroliere care dețin rafinării proprii în statul vecin, dar și datorită distanței mici, care permite importul pe cale rutieră la costuri relativ mici. Din celelalte țări furnizoare de produse petroliere principale pot fi menționate Federația Rusă cu 31,77 %, Bulgaria cu 3,75 % și în premieră Turcia cu 2,41%, din importul total de motorină.

**Graficul 3.1:** Distribuția după țara de origine a benzinei importate în primele 9 luni ale anului 2021:

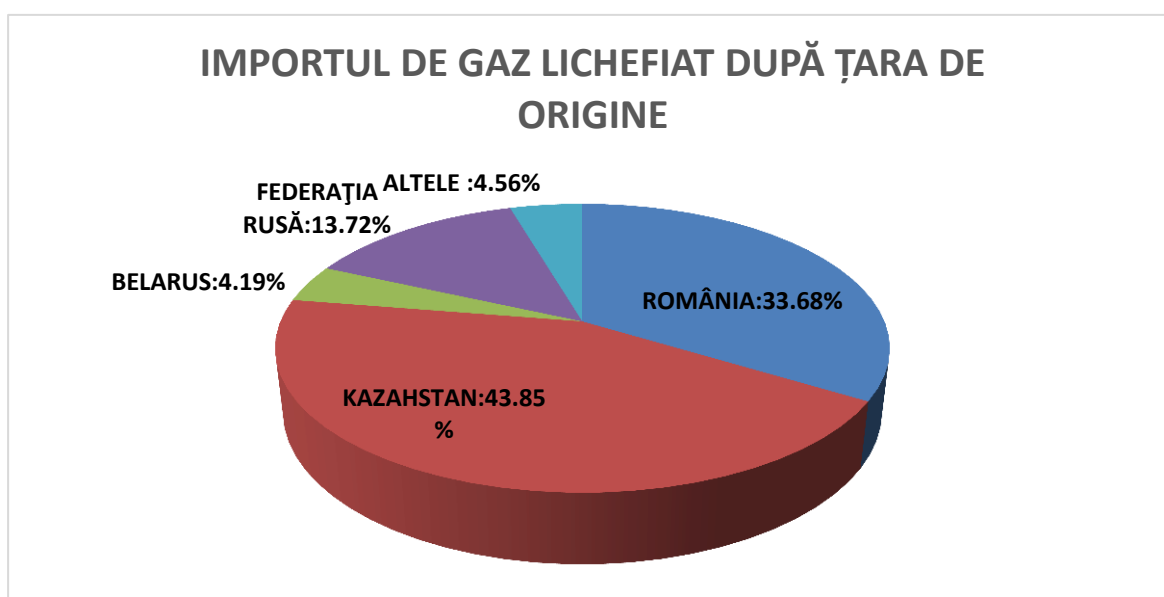


Sursa: Statistica ANRE în baza importurilor înregistrate de Serviciul Vamal

**Graficul 3.2:** Distribuția după țara de origine a motorinei importate în primele 9 luni ale anului 2021:

Sursa: Statistica ANRE în baza importurilor înregistrate de Serviciul Vamal

Importurile de gaz lichefiat sunt efectuate tradițional preponderent din patru țări: Kazahstan, România, Federația Rusă, și Belarus. În cazul gazului lichefiat, poziția de lider este ocupată de Kazahstan, care deține o cotă de 43,85 %. Această tendință, se explică prin faptul că, prețul de vânzare a gazului lichefiat din Kazahstan și Federația Rusă este mai mic decât în alte regiuni, aceasta fiind urmată de România cu 33,68 %, Federația Rusă cu 13,72 %, Belarus cu 4,19% și din alte țări de origine 4,56%.

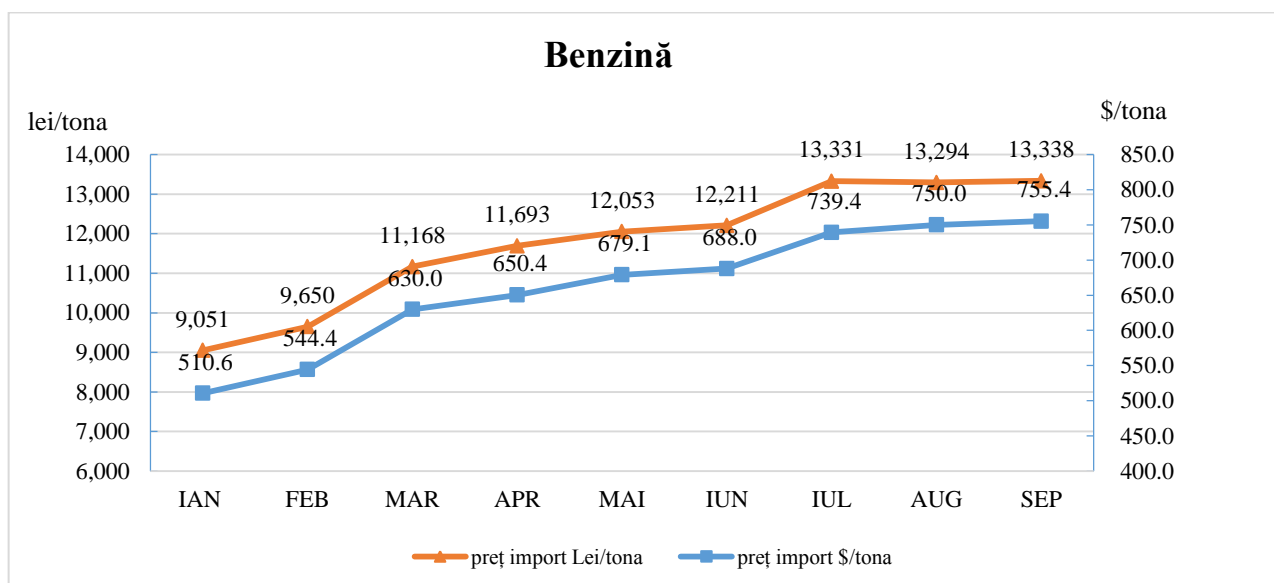
**Graficul 3.2:** Distribuția după țara de origine a gazului lichefiat importat în primele 9 luni ale anului 2021:

Sursa: Statistica ANRE în baza importurilor înregistrate de Serviciul Vamal

## IV. Prețul de Import

În graficele de mai jos sunt reflectate prețurile medii de import exprimate în dolari SUA și în monedă națională.

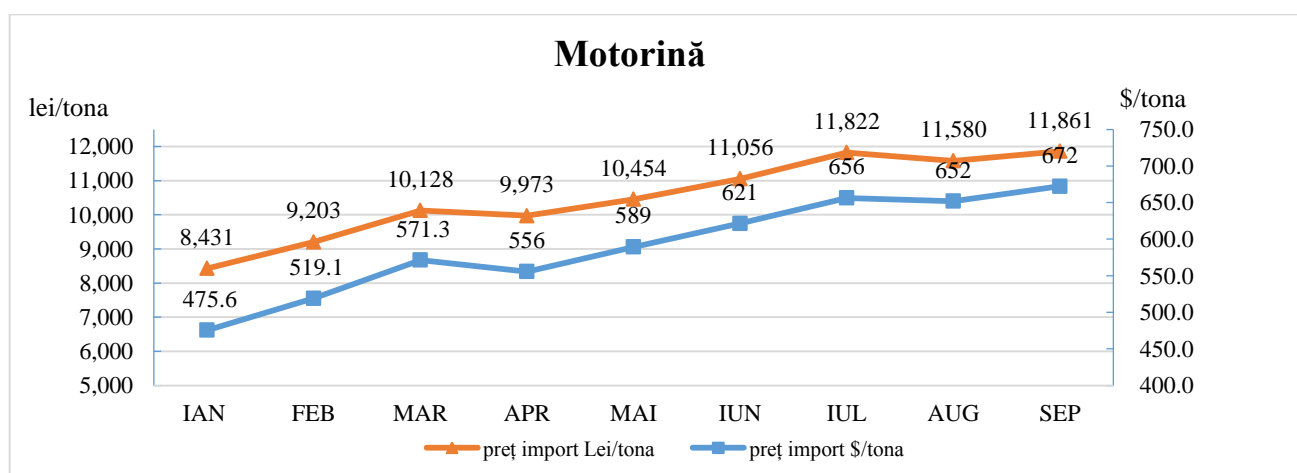
**Graficul 4.1:** Prețul mediu de import al benzinei, pentru primele 9 luni ale anului 2021:



Sursa: statistica ANRE în baza importurilor înregistrate de Serviciul Vamal

În luna septembrie, prețul mediu de import al unei tone de benzină a ajuns la nivelul de 755,4 dolari SUA/tona, ceea ce reprezintă o creștere cu 9,80% comparativ cu nivelul lunii iunie sau o majorare cu 47,94% comparativ cu nivelul lunii ianuarie 2021. În lei moldovenești, prețul mediu de procurare în luna septembrie a crescut cu 9,23% în comparație cu luna iunie sau cu 47,37% în raport cu prețul mediu pentru luna ianuarie.

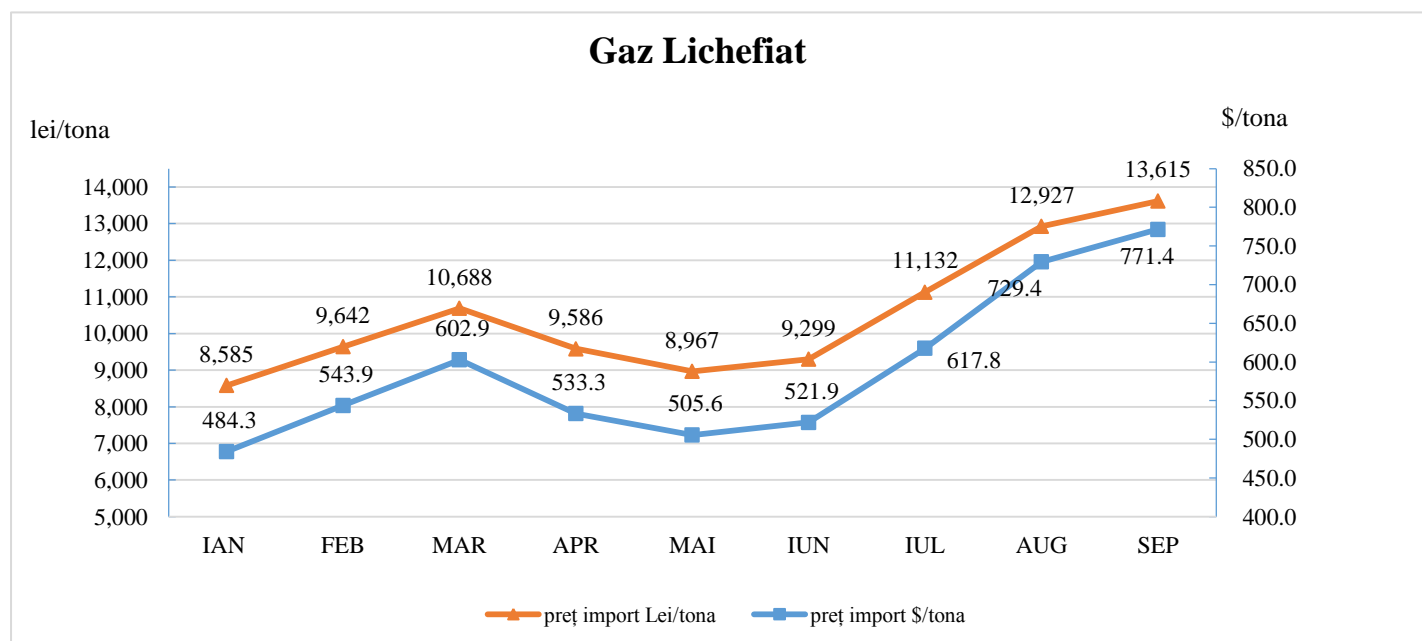
**Graficul 4.2:** Prețul mediu de import al motorinei, pentru primele 9 luni ale anului 2021:



Sursa: statistica ANRE în baza importurilor înregistrate de Serviciul Vamal

Prețurile la motorină au avut o evoluție similară benzinei, astfel, prețul mediu ponderat de import reflectat în dolari SUA/tonă, în luna septembrie, s-a majorat în comparație cu luna iunie cu 8,21%, iar aceeași valoare exprimată în lei/tonă s-a majorat cu 7,28%. Comparativ cu nivelul lunii ianuarie, prețul de import exprimat în dolari SUA s-a majorat cu 41,3 % și respectiv, cu 40,68% exprimat în lei/tonă.

**Graficul 4.3:** Prețul mediu de import al gazului lichefiat, pentru primele 9 luni ale anului 2021:



Sursa: Statistica ANRE în baza importurilor înregistrate de Serviciul Vamal

Evoluția prețului mediu de import al gazului lichefiat a fost diferită de cea a produselor petroliere principale. Începând cu trimestrul II al anului 2021, prețul mediu ponderat de import al gazului lichefiat în comparație cu prețul la produse petroliere principale a înregistrat o descreștere. Din luna mai însă și până în septembrie, prețul gazului lichefiat s-a majorat cu peste 52,57% reflectat în dolari SUA/tonă. Prețul exprimat în lei/tonă a crescut cu 58,59% de la începutul anului până în septembrie, iar exprimat în dolari SUA/tonă cu 59,28%.

Factorii principali care au dus la evoluția descrisă a prețului de import la produsele petroliere principale și la gazul lichefiat a fost condiționat de tendințele înregistrate la bursele regionale care au fost puternic influențate de cerea crescută la aceste produse pe un fundal de relansare a economiilor după efectele pandemiei de Covid-19.

## V. Comercializarea cu ridicata și amănuntul

În continuare este prezentată informația privind volumele de produse petroliere comercializate cu ridicata și cu amănuntul pe piața internă, cu indicarea prețurilor medii de comercializare, inclusiv TVA, înregistrate în primele 9 luni ale anului 2021. Prețurile medii efective de vânzare cu ridicata și cu amănuntul, în parte pe fiecare tip de produs, au fost determinate ca medie ponderată a prețurilor aplicate de către toate companiile.

**Tabel 5:** Volumele de produse petroliere comercializate cu ridicata și cu amănuntul în primele 9 luni ale anului 2021:

Produsul	comerț cu ridicata			comerț cu amănuntul		
	tone	mii lei	lei /tona	mii litri	mii lei	lei/ litru
<b>Benzină A98</b>	564,59	13 728,60	24 315,97	3 729,59	74 561,20	19,99
<b>Benzină A95</b>	70 919,02	1 590 259,74	22 423,60	161 526,35	3 078 369,59	19,06
<b>Benzină A92</b>	60,10	1 333,58	22 189,43	2 830,66	53 353,38	18,85
<b>Motorină</b>	415 112,22	6 744 934,53	16 248,46	331 418,66	5 174 472,90	15,61
<b>Gaz lichefiat</b>	31 598,95	528 047,55	16 710,92	77 015,90	850 151,13	11,04
<b>Total</b>	<b>518 254,89</b>	<b>8 878 304,01</b>		<b>576 521,16</b>	<b>9 230 908,20</b>	

Sursa: Statistica ANRE în baza rapoartelor trimestriale prezentate de companiile licențiate

În comparație cu perioada ianuarie-iunie a anului 2020, prețurile de comercializare cu ridicata a produselor petroliere principale și ale gazului lichefiat s-au majorat în medie cu 49,75%. Pe de altă parte, prețurile de comercializare cu amănuntul la produselor petroliere principale și la gazul lichefiat, au fost în medie cu 17,95 % mai mari.

În ceea ce ține de cantitatea de produse petroliere comercializate, vânzările cu ridicata de produse petroliere principale și de gaz lichefiat s-au micșorat cu 5,12 %, iar volumul comerțului cu amănuntul s-a majorat cu 14,27%, comparativ cu aceeași perioadă a anului precedent și chiar a depășit indicatorul din anul 2019, sau până la pandemia COVID-19.

## VI. Stocurile și consumul intern

**Tabel 6.:** Stocurile și consumul intern a produselor petroliere și gazului lichefiat în primele 9 luni ale anului 2021 (tone):

Produsul	Stoc la începutul anului	Importat	Consum intern	Stoc la finele perioadei
<b>Benzină</b>	13 836,98	133 073,44	132 232,74	14 677,68
<b>Motorină</b>	31 571,09	460 993,36	472 684,62	19 879,83
<b>Gaz lichefiat</b>	4 793,20	44 916,73	45 700,45	4 009,48
<b>Total</b>	<b>50 201,27</b>	<b>638 983,53</b>	<b>650 617,81</b>	<b>38 566,99</b>

Sursa: Statistica ANRE în baza rapoartelor trimestriale prezentate de companiile licențiate

Stocurile de produse petroliere la finele semestrului asigură consumul intern pentru o perioadă de:

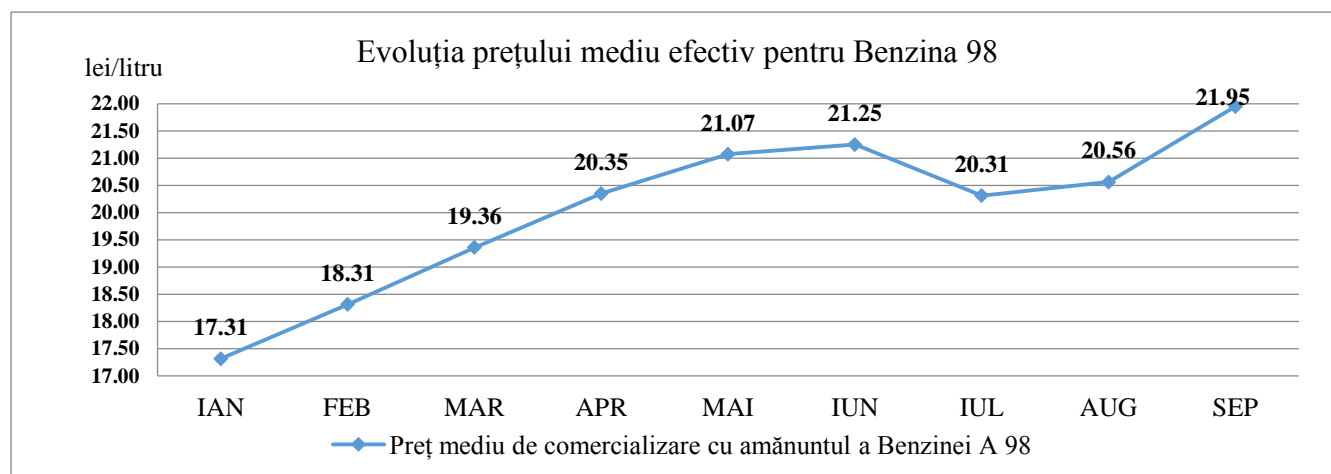
- 30 zile la benzină;
- 11 zile la motorină;
- 24 zile la gazul lichefiat.

## VII. Prețul mediu ponderat de comercializare cu amănuntul

În primele nouă luni ale anului 2021 s-au majorat prețurile de comercializare cu amănuntul la produsele petroliere principale și la gazul lichefiat.

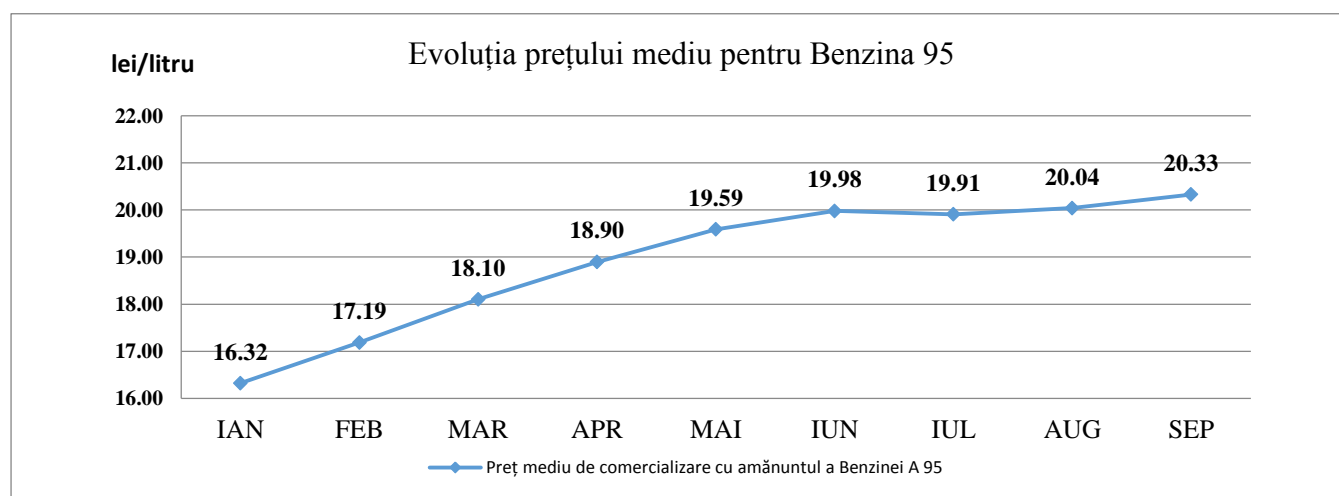
Evoluția prețului mediu ponderat de comercializare cu amănuntul, incluzând TVA, a benzinei, motorinei și gazului lichefiat pentru primele nouă luni ale anului 2021 este prezentată în graficele care urmează.

**Graficul 7.1:** Prețul mediu de comercializare al Benzinei 98, pentru primele 9 luni ale anului 2021:



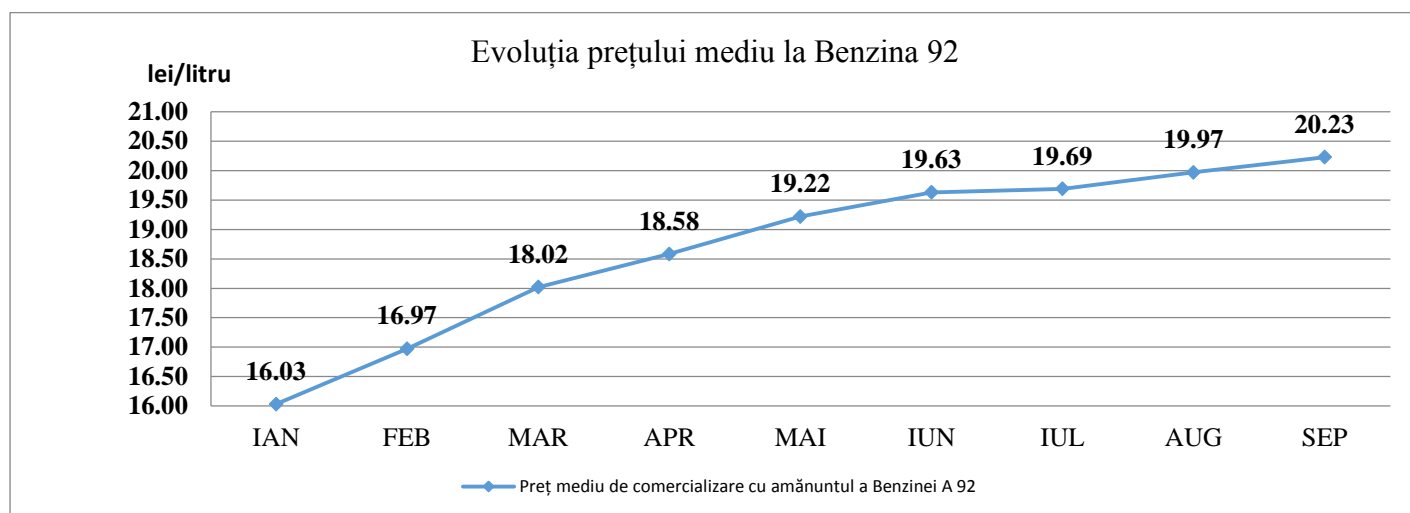
Sursa: Statistica ANRE în baza rapoartelor prezentate de companiile licențiate

**Graficul 7.2:** Prețul mediu de comercializare al Benzinei 95, pentru primele 9 luni ale anului 2021:

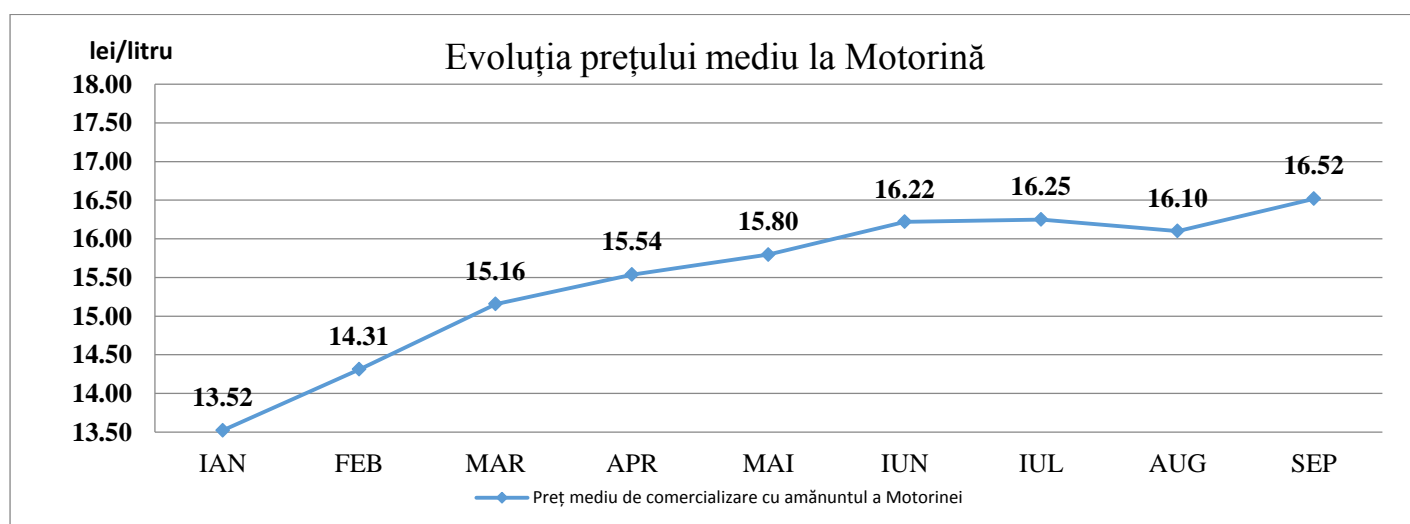


Sursa: Statistica ANRE în baza rapoartelor prezentate de companiile licențiate

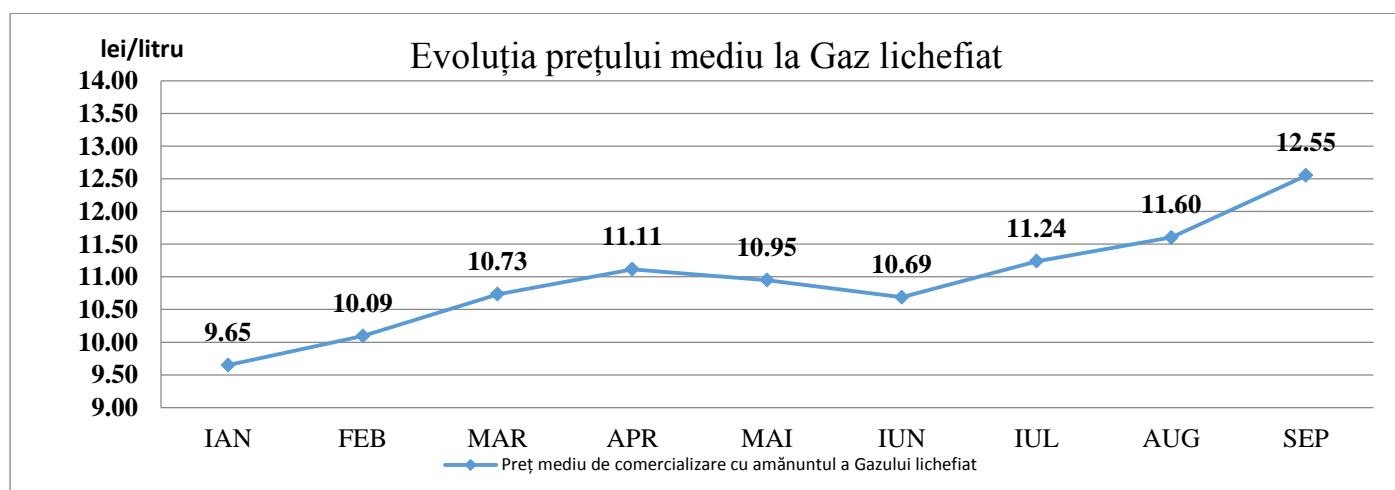


**Graficul 7.3:** Prețul mediu de comercializare al Benzinei 92, pentru primele 9 luni ale anului 2021:

Sursa: Statistica ANRE în baza rapoartelor prezentate de companiile licențiate

**Graficul 7.4:** Prețul mediu de comercializare al motorinei, pentru primele 9 luni ale anului 2021:

Sursa: Statistica ANRE în baza rapoartelor prezentate de companiile licențiate

**Graficul 7.5:** Prețul mediu de comercializare al gazului lichefiat, pentru primele 9 luni ale anului 2021:

Sursa: Statistica ANRE în baza rapoartelor prezentate de companiile licențiate